

Trodats 2910 Datumstempel Schablone / Tipps zur Gestaltung

Bei Bestellung gestalten wir den Stempel nach Ihren Vorgaben oder Ihrem Muster für Sie und senden Ihnen einen **Korrekturabzug per E-Mail**. Bitte geben Sie die gewünschten Texte (Button „Jetzt anpassen“) ein und nennen wesentliche Formatierungswünsche im untersten Eingabefeld.

Sie können Ihren Stempel auch selbst gestalten und das komplette Layout hochladen. In diesem Fall entfällt ein Korrekturabzug.

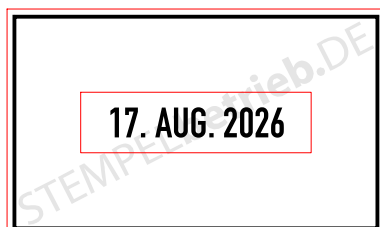
Für die **Modelle P01 - P10** sind **Plattenmaß** und **maximale Zeilen** (oben + unten vom Datum) angegeben. Bei einem Layout als Tabelle reduziert sich die maximal mögliche Zeilenzahl. Je näher die jeweils maximale Zeilenzahl erreicht wird, umso kleiner wird die Schrift.

Schriftgröße mindestens 7 pt, besser 8 pt, keine Lightschriften (Linien sind zu dünn für Gummiprofil).

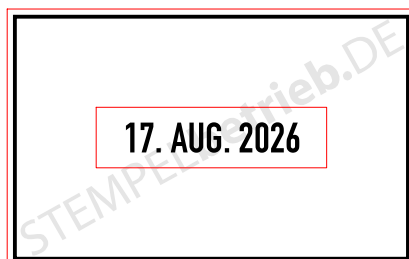
Rote Linien deuten das **Plattenmaß** an und werden nicht abgedruckt. Bitte **Randabstand von mindestens 1mm** zum Plattenmaß (rote Linien) einhalten. Der Randabstand ist ähnlich wie bei einem Blatt Papier im Drucker notwendig.

Standardmäßig wird der schwarze Rahmen mitgedruckt.

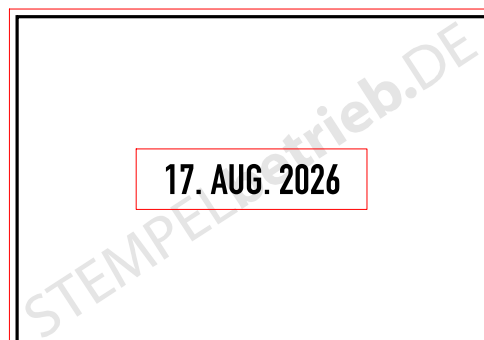
Für Rückfragen und Beratung kontaktieren Sie uns bitte:
Per E-Mail info@stempelbetrieb.de oder telefonisch **04193-7799750**



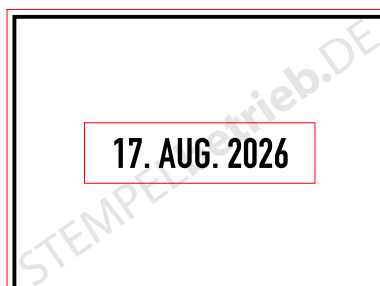
2910 - P01, 50 x 30 mm,
max. 2 + 2 Zeilen



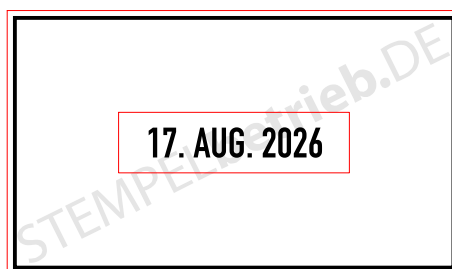
2910 - P05, 54 x 34 mm,
max. 3 + 3 Zeilen



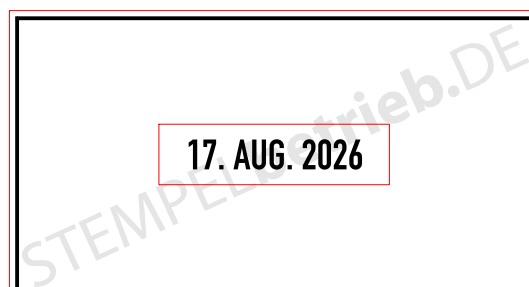
2910 - P08, 64 x 45 mm,
max. 4 + 4 Zeilen (Tabelle 3 + 3)



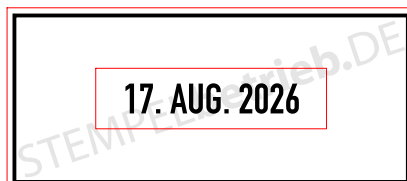
2910 - P02, 51 x 38 mm,
max. 4 + 4 Zeilen



2910 - P06, 60 x 35 mm,
max. 3 + 3 Zeilen



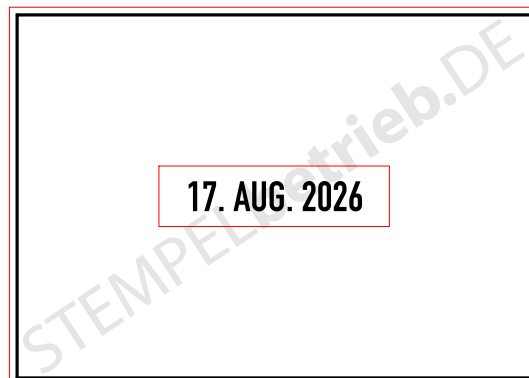
2910 - P09, 70 x 38 mm,
max. 3 + 3 Zeilen (Tabelle 2 + 2)



2910 - P03, 54 x 24 mm
max. 1 + 1 Zeile



2910 - P07, 60 x 40 mm,
max. 4 + 4 Zeilen (Tab. 2 + 2)



2910 - P10, 70 x 50 mm,
max. 5 + 5 Zeilen (Tabelle 3 + 3)